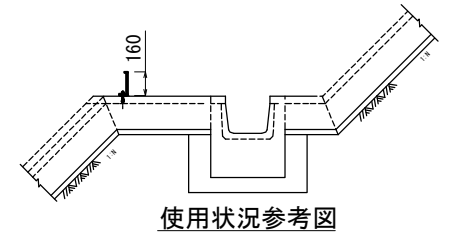
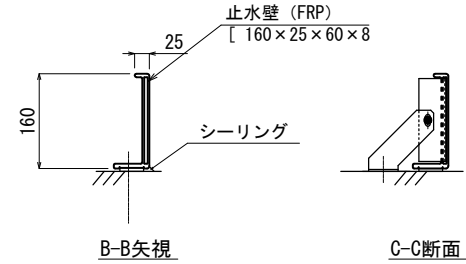
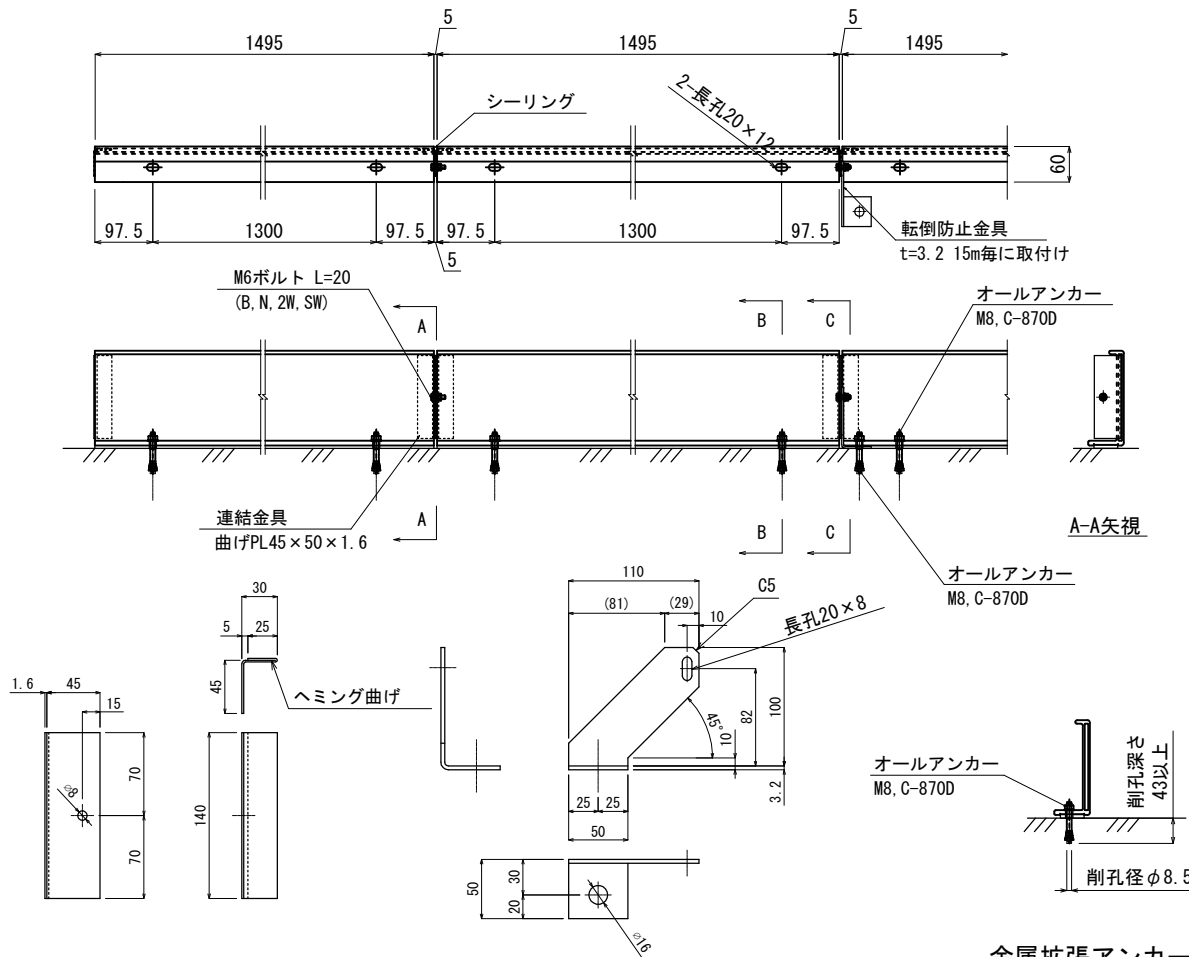


アフレンナー  
(のり面小段FRP越流ストッパー)  
AF1500H160



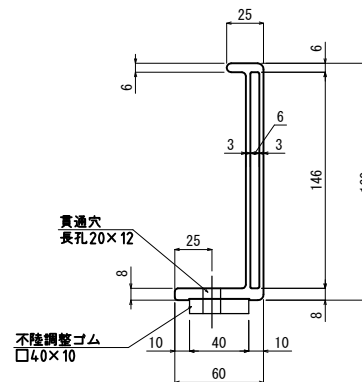
連結金具詳細図

転倒防止金具詳細図

金属拡張アンカー詳細図

符号	品名	寸法・仕様	材質	数量	単位	単重 kg/ヶ	重量 kg
1	止水壁	160×25×60×8	FRP	10	本	4.00	40
2	連結金具	曲げPL45×30×1.6	高耐食材鋼板	20	ヶ	0.17	4
3	アンカー(止水壁固定用)	オールアンカー C-870D	4.6以上	20	本	-	-
4	M6ボルト	M6 (B, N, 2W, SW) L=20	4.6以上	10	本	-	-
6	アンカー (転倒防止金具固定用)	オールアンカー C-870D, 大W	4.6以上	1	本	-	-
7	転倒防止金具	PL3.2	高耐食材鋼板	1	ヶ	0.27	-
8	シーリング材				本	-	-
合計		15m当たり					44

注記：地際、隙間、継目部には浸水防止としてシーリングを施すこと。  
転倒防止金具は15m毎に一ヶ所取付のこと。  
アンカーは現場に合わせた仕様にて施工のこと。



止水壁断面図

工事名称				
図面番号				
承認	担当	製図	年月日	2024.06.25
鈴木		高木(開)	尺度	FREE
株式会社ダイクレ				